

Звук Ш в начале слова

Задание № 1 (назови картинку, правильно произноси звук Ш)

Задание № 2 (повтори предложения со звуком Ш)



У Шуры шерстяная шапка У Алеши шайба и клюшка У Маши душистый шампунь



У бабушки большая шаль Паша покупает шахматы



На мишку упала шишка. У шиповника колючие шипы.



У Луши пушистая шуба. Маша под душем моет шею и уши. Маша ест шоколад.

Шар, шашки, шалун, шампиньоны, шофер, шорох, шкаф, шляпа, шум, шут, шина, шипы, шило, шитье, штаб, штанга, штаны, штамп, штопка, штора, штопор, штучка, штык, шкатулка, шляпа, шлем, шлюпка, школа, школьник, шпалы, шпагат.

Добавлялки – повторялки

Внимательно послушай начало каждой рифмовки, добавь подходящие по рифме слоги. Затем наоборот.

Говорит взрослый:

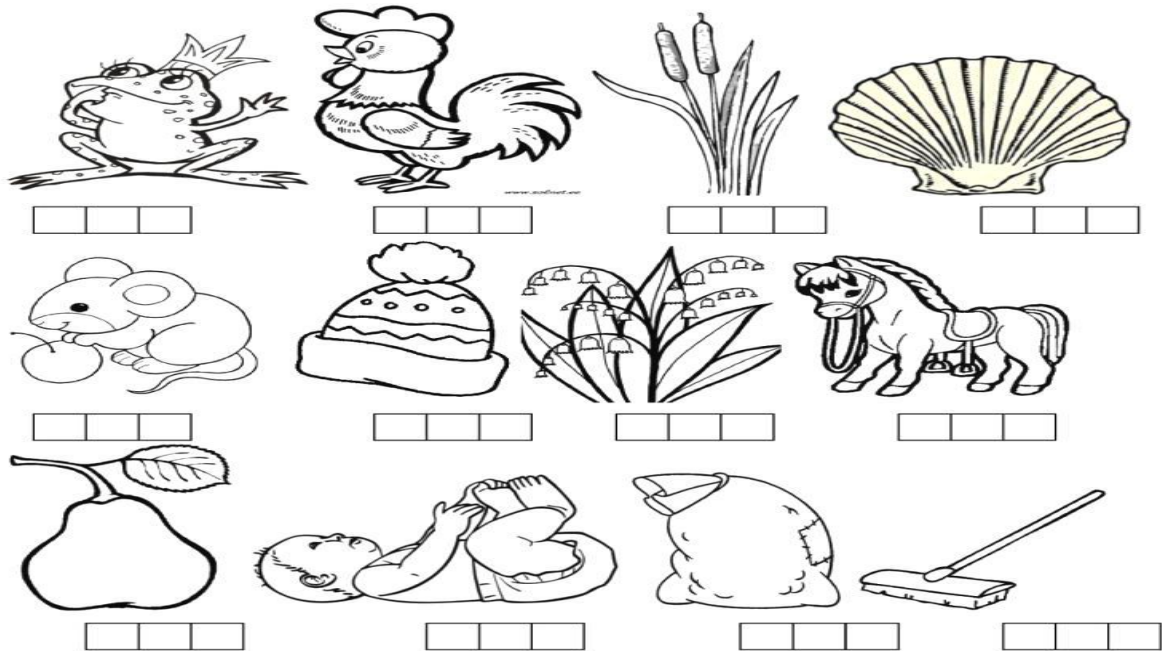
Уложили малыша
Шапку новую ношу
Поздравленья напиши
Дождь покапал и прошел
Как прекрасно на душе
Уронили мы горшок

говорит ребенок:

ша-ша-ша, ша-ша-ша
шу-шу-шу, шу-шу-шу
ши-ши-ши, ши-ши-ши
шол-шол-шол, щол-шол-шол
ше-ше-ше, ше-ше-ше.
шок-шок-шок, шок-шок-шок.

Звук «Ш»

Назови предметы. Найди место твёрдого согласного звука Ш в словах: в НАЧАЛЕ, в СЕРЕДИНЕ, в КОНЦЕ. Раскрась соответствующий квадрат в схеме.




Придумай словосочетания

				Кошка Пушка Мишка Дедушка Бабушка Подушка Кукушка Катушка
Пушистая Большая Громкая Плюшевый Пожилый Добрая Мягкая Серая Новая				

Игра «Назови картинку»

Какой один и тот же звук во всех словах? Назови их.

Не забывай четко произносить звук – Ш



Назови и раскрась только те картинку, названия которых начинаются на звук [ш].
Корзинка слов: шапка, шуба, шут, шина, шахматы, шипы, шаль, машина, уши, мыши, петушок, лошадь, ошейник, клавиши, вишенка.

А теперь поиграй с ними в игру «Жадина».

Например: шут — он мой, машина — она моя и т.д. Не играй с теми картинками, на которых изображено много предметов (мыши, шипы и т.д.).

Игра «Слушай взрослого». Хлопни в ладоши, когда услышишь слово со звуком [ш]:

кот	шея	шампунь	ботинки
шило	корова	шиповник	шорты
вода	хлеб	рыбак	шутка

1. Произнеси 4-5 раз звук [ш], язычок поднят, краешки языка прижимаются к зубам, губы «окошечком»

2. Повтори за мной дорожку слогов:

Аши-уши оши-аши уша-оша ашу-ишу уша-эша

3. Произнеси чистоговорки

Ша-ша-ша-ша – Маша моет мальша.

Ша-ша-ша-ша – наша Даша хороша.

Ша-ша-ша-ша – нет у Паши шалаша.

Шо-шо-шо-шо – Нам у Даши хорошо.

Шок-шок-шок-шок – на полу стоит мешок.

Шок-шок-шок-шок – будит Катю петушок.


Шу-шу-шу-шу – я галоши не ношу.

Шу-шу-шу-шу – Маше я письмо пишу.

Шу-шу-шу-шу – дам конфету мальшу.

Ши-ши-ши-ши – веселятся малыши.

4. Назови Машины и Пашины вещи. (Это Пашина машина. Это Машин мешок)



Придумай словосочетания: Образец: Пушистая подушка....


Игра «Чьи игрушки?» Познакомься с друзьями Иришки: это Даша, Паша, Маша, Миша и Наташа. Они очень любят играть. Назови их игрушки и расскажи, чьи они.

Например. У Наташи петушок. Это Наташин петушок.

У Даши лошадка. Это ...



У Паши машина. Это ...



У Маши мышь. Это ...



У Миши шайба. Это ...



У Наташи петушок. Это ...



А теперь скажи правильно.

Чьи уши у мыши? (*Мышиные уши.*)

Чьи копыта у лошади? (*Лошадиные копыта.*)

Чей гребешок у петушка? (*Петушиный гребешок.*)

Упражнение «Рифмушки». Речевичок предлагает тебе поучиться сочинять стихи. Придумай слово в рифму, и у тебя получится стихотворение. Не забывай произносить звук [ш] правильно.

А под снегом спит медведь.
Тише, тише. Не ... (*шуметь!*)
И. Токмакова

Всё, что нужно для игры:
Куклы, мячики, ... (*шары.*)
А. Матис

Игра «Превращай-ка». Речевичок рассказал Иришке, как можно превращать одно слово в другое. Попробуй и ты. Замени первый звук в слове на звук [ш]. Какое новое слово получилось?

Например: был топот — стал шёпот.

тапка —

толк —

мыло —

майка —

дар —

губы —

накал —

топот —

маг —

Игра «Посчитай». Раскрась картинки: машина, кошелёк, ушанка, вишенка. А теперь посчитай предметы от 1 до 5. Чтобы тебе было легче считать, указывай пальчиком на цифры.

Например: одна машина, две машины, три машины и т.д.

